

**ОТЧЕТ
ОБ ИСПОЛНЕНИИ УЧРЕЖДЕНИЕМ ПЛАНА ЕГО ФИНАНСОВО-ХОЗЯЙСТВЕННОЙ ДЕЯТЕЛЬНОСТИ**

на 1 января 2023 г.

Учреждение Государственное бюджетное общеобразовательное учреждение Саратовской области "Школа-интернат для обучающихся по адаптированным образовательным программам с.Широкий Буерак Вольского района"

Обособленное подразделение _____

Учредитель Министерство образования Саратовской области

Наименование органа, осуществляющего полномочия учредителя Министерство образования Саратовской области

Вид финансового обеспечения (деятельности) субсидия на выполнение государственного (муниципального) задания

Периодичность: квартальная, годовая

Единица измерения: руб

	КОДЫ
Форма по ОКУД	0503737
Дата	01.01.2023
по ОКПО	05169175
по ОКТМО	63649406
по ОКПО	00085634
Глава по БК	018
	4
по ОКЕИ	383

1. Доходы учреждения

Наименование показателя	Код строки	Код аналитики*3	Утверждено плановых назначений	Исполнено плановых назначений					Не исполнено плановых назначений
				через лицевые счета	через банковские счета	через кассу учреждения	некассовыми операциями	итого	
1	2	3	4	5	6	7	8	9	10
Доходы - всего (стр. 030 + стр. 040 + стр. 050 + стр. 060 + стр. 090 + стр. 100)	010		57 953 160,00	57 953 160,00	-	-	-	57 953 160,00	-
<i>Доходы от собственности</i>									
Доходы от операционной аренды	030	120	-	-	-	-	-	-	-
Доходы от финансовой аренды	031	121	-	-	-	-	-	-	-
Платежи при пользовании природными ресурсами	032	122	-	-	-	-	-	-	-
Проценты по депозитам, остаткам денежных средств	033	123	-	-	-	-	-	-	-
Проценты по предоставленным займам	034	124	-	-	-	-	-	-	-
Проценты по иным финансовым инструментам	035	125	-	-	-	-	-	-	-
Дивиденды от объектов инвестирования	036	126	-	-	-	-	-	-	-
Доходы от предоставления неисключительных прав	037	127	-	-	-	-	-	-	-
Иные доходы от собственности	038	128	-	-	-	-	-	-	-
Иные доходы от собственности	039	129	-	-	-	-	-	-	-
<i>Доходы от оказания платных услуг (работ), компенсаций затрат</i>									
Доходы от оказания платных услуг (работ)	040	130	57 953 160,00	57 953 160,00	-	-	-	57 953 160,00	-
Доходы от оказания услуг (работ) по программе обязательного медицинского страхования	041	131	57 953 160,00	57 953 160,00	-	-	-	57 953 160,00	-
Плата за предоставление информации из государственных источников (реестров)	042	132	-	-	-	-	-	-	-
Доходы от компенсации затрат	043	133	-	-	-	-	-	-	-
Доходы по условным арендным платежам	044	134	-	-	-	-	-	-	-
Доходы бюджета от возврата дебиторской задолженности прошлых лет	045	135	-	-	-	-	-	-	-
Доходы от предстоящей компенсации затрат	046	136	-	-	-	-	-	-	-
	047	137	-	-	-	-	-	-	-

Доходы по выполненным этапам работ по договору строительного подряда	048	138	-	-	-	-	-	-	-
Доходы от возмещений Фондом социального страхования Российской Федерации расходов <i>Штрафы, пени, неустойки, возмещения ущерба</i>	049	139	-	-	-	-	-	-	-
Доходы от штрафных санкций за нарушение законодательства о закупках и нарушение условий контрактов (договоров)	050	140	-	-	-	-	-	-	-
Доходы от штрафных санкций по долговым обязательствам	051	141	-	-	-	-	-	-	-
Страховые возмещения	052	142	-	-	-	-	-	-	-
Возмещение ущерба имуществу (за исключением страховых возмещений)	053	143	-	-	-	-	-	-	-
Прочие доходы от сумм принудительного изъятия	054	144	-	-	-	-	-	-	-
<i>Безвозмездные денежные поступления текущего характера</i>	055	145	-	-	-	-	-	-	-
Поступления текущего характера от других бюджетов бюджетной системы Российской Федерации	060	150	-	-	-	-	-	-	-
Поступления текущего характера бюджетным и автономным учреждениям от сектора государственного управления	061	151	-	-	-	-	-	-	-
Поступления текущего характера в бюджеты бюджетной системы Российской Федерации от бюджетных и автономных учреждений	062	152	-	-	-	-	-	-	-
Поступления текущего характера от организаций государственного сектора	063	153	-	-	-	-	-	-	-
Поступления текущего характера от иных резидентов (за исключением сектора государственного управления и организаций государственного сектора)	064	154	-	-	-	-	-	-	-
Поступления текущего характера от наднациональных организаций и правительств иностранных государств	065	155	-	-	-	-	-	-	-
Поступления текущего характера от международных организаций	066	156	-	-	-	-	-	-	-
Поступления текущего характера от нерезидентов (за исключением наднациональных организаций и правительств иностранных государств, международных финансовых организаций)	067	157	-	-	-	-	-	-	-
Поступления (перечисления) по урегулированию расчетов между бюджетами бюджетной системы Российской Федерации по распределенным доходам и безвозмездные поступления	068	158	-	-	-	-	-	-	-
<i>Безвозмездные денежные поступления капитального характера</i>	069	159	-	-	-	-	-	-	-
в том числе:	070	160	-	-	-	-	-	-	-
Поступления капитального характера от других бюджетов бюджетной системы Российской Федерации	071	161	-	-	-	-	-	-	-
Поступления капитального характера бюджетным и автономным учреждениям от сектора государственного управления	072	162	-	-	-	-	-	-	-

Поступления капитального характера в бюджеты бюджетной системы Российской Федерации от бюджетных и автономных учреждений	073	163	-	-	-	-	-	-	-
Поступления капитального характера от организаций государственного сектора	074	164	-	-	-	-	-	-	-
Поступления капитального характера от иных резидентов (за исключением сектора государственного управления и организаций государственного сектора)	075	165	-	-	-	-	-	-	-
Поступления капитального характера от наднациональных организаций и правительств иностранных государств	076	166	-	-	-	-	-	-	-
Поступления капитального характера от международных организаций	077	167	-	-	-	-	-	-	-
Поступления капитального характера от нерезидентов (за исключением наднациональных организаций и правительств иностранных государств, международных организаций)	078	168	-	-	-	-	-	-	-
<i>Выбытие нефинансовых активов</i>	090	x	-	-	-	-	-	-	-
в том числе:									
<i>Уменьшение стоимости основных средств</i>	092	410	-	-	-	-	-	-	-
Амортизация основных средств	921	411	-	-	-	-	-	-	-
Обесценение основных средств	922	412	-	-	-	-	-	-	-
<i>от выбытий нематериальных активов</i>	093	420	-	-	-	-	-	-	-
Амортизация нематериальных активов	931	421	-	-	-	-	-	-	-
Обесценение нематериальных активов	932	422	-	-	-	-	-	-	-
<i>от выбытий непроектированных активов</i>	094	430	-	-	-	-	-	-	-
<i>Уменьшение стоимости материальных запасов</i>	095	440	-	-	-	-	-	-	-
<i>Уменьшение стоимости лекарственных препаратов и материалов, применяемых в медицинских целях</i>		441	-	-	-	-	-	-	-
<i>Уменьшение стоимости продуктов питания</i>		442	-	-	-	-	-	-	-
<i>Уменьшение стоимости горюче-смазочных материалов</i>		443	-	-	-	-	-	-	-
<i>Уменьшение стоимости строительных материалов</i>		444	-	-	-	-	-	-	-
<i>Уменьшение стоимости мягкого инвентаря</i>		445	-	-	-	-	-	-	-
<i>Уменьшение стоимости прочих оборотных ценностей (материалов)</i>		446	-	-	-	-	-	-	-
<i>Уменьшение стоимости материальных запасов для целей капитальных вложений</i>		447	-	-	-	-	-	-	-
<i>Уменьшение стоимости прочих материальных запасов однократного применения</i>		449	-	-	-	-	-	-	-
<i>Прочие доходы</i>	100	180	-	-	-	-	-	-	-
Невыясненные поступления	101	181	-	-	-	-	-	-	-
Доходы от безвозмездного права пользования	102	182	-	-	-	-	-	-	-
Доходы от субсидии на иные цели	103	183	-	-	-	-	-	-	-
Доходы от субсидии на осуществление капитальных вложений	104	184	-	-	-	-	-	-	-
Иные доходы	105	189	-	-	-	-	-	-	-

2. Расходы учреждения

Форма

Наименование показателя	Код стро-ки	Код анали-тики	ЭКР	Утверждено плановых назначений	Исполнено плановых назначений					е исполнено плановых назначений
					через лицевые счета	через банковские счета	через кассу учреждения	некассовыми операциями	итого	
1	2	3	4	5	6	7	8	9	10	
Расходы - всего	200	960	000	59 552 277,91	56 353 485,15	-	1 478 863,66	-	57 832 348,81	#####
Расходы на выплаты персоналу в целях обеспечения выполнения функций государственными (муниципальными) органами, казенными учреждениями, органами управления государственными внебюджетными фондами	200	100	000	49 546 500,00	47 792 355,00	-	1 478 863,66	-	49 271 218,66	275 281,34
Расходы на выплаты персоналу казенных учреждений	200	110	000	49 546 500,00	47 792 355,00	-	1 478 863,66	-	49 271 218,66	275 281,34
Фонд оплаты труда учреждений	200	111	000	38 054 114,00	36 459 736,14	-	1 466 013,70	-	37 925 749,84	128 364,16
Расходы	200	111	200	38 054 114,00	36 459 736,14	-	1 466 013,70	-	37 925 749,84	128 364,16
Оплата труда, начисления на выплаты по оплате труда	200	111	210	37 740 920,77	36 165 297,24	-	1 447 259,37	-	37 612 556,61	128 364,16
Заработная плата	200	111	211	37 740 920,77	36 165 297,24	-	1 447 259,37	-	37 612 556,61	128 364,16
Социальное обеспечение	200	111	260	313 193,23	294 438,90	-	18 754,33	-	313 193,23	-
Социальные пособия и компенсации персоналу в денежной форме	200	111	266	313 193,23	294 438,90	-	18 754,33	-	313 193,23	-
Взносы по обязательному социальному страхованию на выплаты по оплате труда работников и иные выплаты работникам учреждений	200	119	000	11 492 386,00	11 332 618,86	-	12 849,96	-	11 345 468,82	146 917,18
Расходы	200	119	200	11 492 386,00	11 332 618,86	-	12 849,96	-	11 345 468,82	146 917,18
Оплата труда, начисления на выплаты по оплате труда	200	119	210	11 492 386,00	11 332 618,86	-	12 849,96	-	11 345 468,82	146 917,18
Начисления на выплаты по оплате труда	200	119	213	11 492 386,00	11 332 618,86	-	12 849,96	-	11 345 468,82	146 917,18
Закупка товаров, работ и услуг для обеспечения государственных (муниципальных) нужд	200	200	000	9 258 427,91	7 968 068,15	-	-	-	7 968 068,15	#####
Иные закупки товаров, работ и услуг для обеспечения государственных (муниципальных) нужд	200	240	000	9 258 427,91	7 968 068,15	-	-	-	7 968 068,15	#####
Прочая закупка товаров, работ и услуг	200	244	000	5 412 715,91	5 367 380,36	-	-	-	5 367 380,36	45 335,55
Расходы	200	244	200	2 925 794,06	2 880 458,51	-	-	-	2 880 458,51	45 335,55
Оплата работ, услуг	200	244	220	2 925 794,06	2 880 458,51	-	-	-	2 880 458,51	45 335,55
Услуги связи	200	244	221	85 010,42	39 674,87	-	-	-	39 674,87	45 335,55
Коммунальные услуги	200	244	223	443 837,64	443 837,64	-	-	-	443 837,64	-
Работы, услуги по содержанию имущества	200	244	225	881 814,04	881 814,04	-	-	-	881 814,04	-
Прочие работы, услуги	200	244	226	1 515 131,96	1 515 131,96	-	-	-	1 515 131,96	-
Поступление нефинансовых активов	200	244	300	2 486 921,85	2 486 921,85	-	-	-	2 486 921,85	-
Увеличение стоимости основных средств	200	244	310	659 019,50	659 019,50	-	-	-	659 019,50	-
Увеличение стоимости материальных запасов	200	244	340	1 827 902,35	1 827 902,35	-	-	-	1 827 902,35	-
Увеличение стоимости горюче-смазочных материалов	200	244	343	59 985,00	59 985,00	-	-	-	59 985,00	-
Увеличение стоимости строительных материалов	200	244	344	1 170 305,35	1 170 305,35	-	-	-	1 170 305,35	-
Увеличение стоимости прочих материальных запасов	200	244	346	596 050,00	596 050,00	-	-	-	596 050,00	-

Увеличение стоимости прочих материальных запасов однократного применения	200	244	349	1 562,00	1 562,00	-	-	-	1 562,00	-
Закупка энергетических ресурсов	200	247	000	3 845 712,00	2 600 687,79	-	-	-	2 600 687,79	#####
Расходы	200	247	200	3 845 712,00	2 600 687,79	-	-	-	2 600 687,79	#####
Оплата работ, услуг	200	247	220	3 845 712,00	2 600 687,79	-	-	-	2 600 687,79	#####
Коммунальные услуги	200	247	223	3 845 712,00	2 600 687,79	-	-	-	2 600 687,79	#####
Иные бюджетные ассигнования	200	800	000	747 350,00	593 062,00	-	-	-	593 062,00	154 288,00
Уплата налогов, сборов и иных платежей	200	850	000	747 350,00	593 062,00	-	-	-	593 062,00	154 288,00
Уплата налога на имущество организаций и земельного налога	200	851	000	728 800,00	574 512,00	-	-	-	574 512,00	154 288,00
Расходы	200	851	200	728 800,00	574 512,00	-	-	-	574 512,00	154 288,00
Прочие расходы	200	851	290	728 800,00	574 512,00	-	-	-	574 512,00	154 288,00
Налоги, пошлины и сборы	200	851	291	728 800,00	574 512,00	-	-	-	574 512,00	154 288,00
Уплата прочих налогов, сборов	200	852	000	18 550,00	18 550,00	-	-	-	18 550,00	-
Расходы	200	852	200	18 550,00	18 550,00	-	-	-	18 550,00	-
Прочие расходы	200	852	290	18 550,00	18 550,00	-	-	-	18 550,00	-
Налоги, пошлины и сборы	200	852	291	18 550,00	18 550,00	-	-	-	18 550,00	-
Результат исполнения (дефицит / профицит)	450	790	000	-1 599 117,91	1 599 674,85	-	-1 478 863,66	-	120 811,19	-

3. Источники финансирования дефицита средств учреждения

Форма 0503737 с.3

Наименование показателя	Код стро-ки	Код анали-тики	Утверждено плановых назначений	Исполнено плановых назначений					Не исполнено плановых назначений
				через лицевые счета	через банковские счета	через кассу учреждения	некассовыми операциями	итого	
1	2	3	4	5	6	7	8	9	10
Источники финансирования дефицита средств - всего (стр. 520 + стр.590+ стр. 620 + стр. 700 + стр. 730 + стр. 820 + стр. 830); (стр. 500 = - стр. 450)	500		1 599 117,91	-1 599 674,85	-	1 478 863,66	-	-120 811,19	1 719 929,10
в том числе:									
<i>Внутренние источники</i> <i>(стр. 171 + стр. 520 + стр. 620 + стр. 540 + стр. 640 + стр. 710 + стр. 810)</i> из них:	520		-	-	-	-	-	-	-
Доходы от переоценки активов		171	-	-	-	-	-	-	-
Поступление денежных средств и их эквивалентов (+)		510	-	-	-	-	-	-	-
Выбытие денежных средств и их эквивалентов (-)		610	-	-	-	-	-	-	-
Увеличение стоимости ценных бумаг, кроме акций и иных финансовых инструментов		520	-	-	-	-	-	-	-
Уменьшение стоимости ценных бумаг, кроме акций и иных финансовых инструментов		620	-	-	-	-	-	-	-
увеличение задолженности по ссудам и бюджетным кредитам		540	-	-	-	-	-	-	-
уменьшение задолженности по ссудам и бюджетным кредитам		640	-	-	-	-	-	-	-
Увеличение внутренних долговых обязательств		710	-	-	-	-	-	-	-
Уменьшение внутренних долговых обязательств		810	-	-	-	-	-	-	-
<i>Движение денежных средств</i> <i>(стр. 591 + стр. 592)</i>	590	х	-	-	-	-	-	-	-
поступление денежных средств прочие	591	510	-	-	-	-	-	-	-
выбытие денежных средств	592	610	-	-	-	-	-	-	-
<i>Внешние источники</i>	620		-	-	-	-	-	-	-
из них:									
Увеличение стоимости ценных бумаг, кроме акций и иных финансовых инструментов		520	-	-	-	-	-	-	-
Уменьшение стоимости ценных бумаг, кроме акций и иных финансовых инструментов		620	-	-	-	-	-	-	-
увеличение задолженности по ссудам и бюджетным кредитам		540	-	-	-	-	-	-	-
уменьшение задолженности по ссудам и бюджетным кредитам		640	-	-	-	-	-	-	-
Увеличение внешних долговых обязательств		720	-	-	-	-	-	-	-
Уменьшение внешних долговых обязательств		820	-	-	-	-	-	-	-

Наименование показателя	Код стро-ки	Код анали-тики	Утверждено плановых назначений	Исполнено плановых назначений					Не исполнено плановых назначений
				через лицевые счета	через банковские счета	через кассу учреждения	некассовыми операциями	итого	
1	2	3	4	5	6	7	8	9	10
<i>Изменение остатков средств</i>	700	x	1 599 117,91	-120 811,19	-	-	-	-120 811,19	1719929,1
увеличение остатков средств, всего (-)	710	510	-	-57 966 009,96	-1 478 863,66	-1 478 863,66	-	-60 923 737,28	x
уменьшение остатков средств, всего (+)	720	610	-	57 845 198,77	1 478 863,66	1 478 863,66	-	60 802 926,09	x
<i>Изменение остатков по внутренним оборотам средств учреждения (стр. 731 + стр.732)</i>	730	x	-	-1 478 863,66	-	1 478 863,66	-	-	-
в том числе:									x
увеличение остатков средств учреждения (-)	731	510	-	-	1 478 863,66	1 478 863,66	-	2 957 727,32	x
уменьшение остатков средств учреждения (+)	732	610	-	-1 478 863,66	-1 478 863,66	-	-	-2 957 727,32	x
<i>Изменение остатков по внутренним расчетам (стр. 821 + стр. 822)</i>	820	x	-	-	-	-	-	-	-
в том числе:									
увеличение остатков по внутренним расчетам (Кт 030404510) (+)	821		-	-	-	-	-	-	-
уменьшение остатков по внутренним расчетам (Дт 030404610) (-)	822		-	-	-	-	-	-	-
<i>Изменение остатков расчетов по внутренним привлечением средств (стр. 831 + стр. 832)</i>	830	x	-	-	-	-	-	-	-
в том числе:									
увеличение расчетов по внутреннему привлечению остатков средств (Кт 030406000) (+)	831		-	-	-	-	-	-	-
уменьшение расчетов по внутреннему привлечению остатков средств (Дт 030406000) (-)	832		-	-	-	-	-	-	-

4. Сведения о возвратах остатков субсидий и расходов прошлых лет

Наименование показателя	Код стро-ки	Код анали-тики	ЭКР	Произведено возвратов				итого
				через лицевые счета	через банковские счета	через кассу учреждения	некассовыми операциями	
1	2	3		4	5	6	7	8
<i>Возвращено остатков субсидий прошлых лет, всего</i>	910	х		-	-	-	-	-
Возвращено остатков субсидий прошлых лет	911	610	000	0,00	0,00	0,00	0,00	0,00
Поступление от возврата остатков субсидий прошлых	911	510	000	0,00	0,00	0,00	0,00	0,00
<i>Возвращено расходов прошлых лет, всего</i>	950			-	-	-	-	-
Возвращено расходов прошлых лет, всего	951	510	000	0,00	0,00	0,00	0,00	0,00

Руководитель _____
(подпись) Ирина Василье
асшифровка подписи

Руководитель финансово-экономической службы _____
(подпись)

_____ Красовская Елена Николаевна
(расшифровка подписи)

Главный бухгалтер _____
(подпись) Елена Никола
асшифровка подписи

Централизованная бухгалтерия

Руководитель
(уполномоченное лицо)

_____ (должность)

_____ (подпись)




_____ (расшифровка подписи)

_____ (наименование, ОГРН, ИНН,КПП, местонахождение)

Исполнитель _____
(подпись) _____
асшифровка подписи

_____ (телефон, e-mail)

" ____ " _____ 20 __ г.



ОТЧЕТ
ОБ ИСПОЛНЕНИИ УЧРЕЖДЕНИЕМ ПЛАНА ЕГО ФИНАНСОВО-ХОЗЯЙСТВЕННОЙ ДЕЯТЕЛЬНОСТИ

на 1 января 2023 г.

Учреждение Государственное бюджетное общеобразовательное учреждение Саратовской области "Школа-интернат для обучающихся по адаптированным образовательным программам с. Широкий Буерак Вольского района"

Обособленное подразделение _____

Учредитель Министерство образования Саратовской области

Наименование органа, осуществляющего полномочия учредителя Министерство образования Саратовской области

Вид финансового обеспечения (деятельности) собственные доходы учреждения

Периодичность: квартальная, годовая

Единица измерения: руб

КОДЫ	
Форма по ОКУД	0503737
Дата	01.01.2023
по ОКПО	05169175
по ОКТМО	63649406
по ОКПО	00085634
Глава по БК	018
	2
по ОКЕИ	383

1. Доходы учреждения

Наименование показателя	Код строки	Код аналитики*3	Утверждено плановых назначений	Исполнено плановых назначений					Не исполнено плановых назначений
				через лицевые счета	через банковские счета	через кассу учреждения	некассовыми операциями	итого	
1	2	3	4	5	6	7	8	9	10
Доходы - всего (стр. 030 + стр. 040 + стр. 050 + стр. 060 + стр. 090 + стр. 100)	010		135 000,00	135 000,00	-	-	-	135 000,00	-
<i>Доходы от собственности</i>									
Доходы от операционной аренды	030	120	-	-	-	-	-	-	-
Доходы от финансовой аренды	031	121	-	-	-	-	-	-	-
Платежи при пользовании природными ресурсами	032	122	-	-	-	-	-	-	-
Проценты по депозитам, остаткам денежных средств	033	123	-	-	-	-	-	-	-
Проценты по предоставленным займам	034	124	-	-	-	-	-	-	-
Проценты по иным финансовым инструментам	035	125	-	-	-	-	-	-	-
Дивиденды от объектов инвестирования	036	126	-	-	-	-	-	-	-
Доходы от предоставления неисключительных прав	037	127	-	-	-	-	-	-	-
Иные доходы от собственности	038	128	-	-	-	-	-	-	-
<i>Доходы от оказания платных услуг (работ), компенсаций затрат</i>	039	129	-	-	-	-	-	-	-
Доходы от оказания платных услуг (работ)	040	130	-	-	-	-	-	-	-
Доходы от оказания услуг (работ) по программе обязательного медицинского страхования	041	131	-	-	-	-	-	-	-
Плата за предоставление информации из государственных источников (реестров)	042	132	-	-	-	-	-	-	-
Доходы от компенсации затрат	043	133	-	-	-	-	-	-	-
Доходы по условным арендным платежам	044	134	-	-	-	-	-	-	-
Доходы бюджета от возврата дебиторской задолженности прошлых лет	045	135	-	-	-	-	-	-	-
Доходы от предстоящей компенсации затрат	046	136	-	-	-	-	-	-	-
	047	137	-	-	-	-	-	-	-

Доходы по выполненным этапам работ по договору строительного подряда	048	138	-	-	-	-	-	-	-
Доходы от возмещений Фондом социального страхования Российской Федерации расходов <i>Штрафы, пени, неустойки, возмещения ущерба</i>	049	139	-	-	-	-	-	-	-
Доходы от штрафных санкций за нарушение законодательства о закупках и нарушение условий контрактов (договоров)	050	140	-	-	-	-	-	-	-
Доходы от штрафных санкций по долговым обязательствам	051	141	-	-	-	-	-	-	-
Страховые возмещения	052	142	-	-	-	-	-	-	-
Возмещение ущерба имуществу (за исключением страховых возмещений)	053	143	-	-	-	-	-	-	-
Прочие доходы от сумм принудительного изъятия	054	144	-	-	-	-	-	-	-
055	145	-	-	-	-	-	-	-	-
<i>Безвозмездные денежные поступления текущего характера</i>	060	150	135 000,00	135 000,00	-	-	-	135 000,00	-
Поступления текущего характера от других бюджетов бюджетной системы Российской Федерации	061	151	-	-	-	-	-	-	-
Поступления текущего характера бюджетным и автономным учреждениям от сектора государственного управления	062	152	-	-	-	-	-	-	-
Поступления текущего характера в бюджеты бюджетной системы Российской Федерации от бюджетных и автономных учреждений	063	153	-	-	-	-	-	-	-
Поступления текущего характера от организаций государственного сектора	064	154	-	-	-	-	-	-	-
Поступления текущего характера от иных резидентов (за исключением сектора государственного управления и организаций государственного сектора)	065	155	135 000,00	135 000,00	-	-	-	135 000,00	-
Поступления текущего характера от наднациональных организаций и правительств иностранных государств	066	156	-	-	-	-	-	-	-
Поступления текущего характера от международных организаций	067	157	-	-	-	-	-	-	-
Поступления текущего характера от нерезидентов (за исключением наднациональных организаций и правительств иностранных государств, международных финансовых организаций)	068	158	-	-	-	-	-	-	-
Поступления (перечисления) по урегулированию расчетов между бюджетами бюджетной системы Российской Федерации по распределенным доходам и безвозмездные поступления	069	159	-	-	-	-	-	-	-
<i>Безвозмездные денежные поступления капитального характера</i>	070	160	-	-	-	-	-	-	-
в том числе:									
Поступления капитального характера от других бюджетов бюджетной системы Российской Федерации	071	161	-	-	-	-	-	-	-
Поступления капитального характера бюджетным и автономным учреждениям от сектора государственного управления	072	162	-	-	-	-	-	-	-

Поступления капитального характера в бюджеты бюджетной системы Российской Федерации от бюджетных и автономных учреждений	073	163	-	-	-	-	-	-	-
Поступления капитального характера от организаций государственного сектора	074	164	-	-	-	-	-	-	-
Поступления капитального характера от иных резидентов (за исключением сектора государственного управления и организаций государственного сектора)	075	165	-	-	-	-	-	-	-
Поступления капитального характера от наднациональных организаций и правительств иностранных государств	076	166	-	-	-	-	-	-	-
Поступления капитального характера от международных организаций	077	167	-	-	-	-	-	-	-
Поступления капитального характера от нерезидентов (за исключением наднациональных организаций и правительств иностранных государств, международных организаций)	078	168	-	-	-	-	-	-	-
<i>Выбытие нефинансовых активов</i>	090	x	-	-	-	-	-	-	-
в том числе:									
<i>Уменьшение стоимости основных средств</i>	092	410	-	-	-	-	-	-	-
Амортизация основных средств	921	411	-	-	-	-	-	-	-
Обесценение основных средств	922	412	-	-	-	-	-	-	-
<i>от выбытий нематериальных активов</i>	093	420	-	-	-	-	-	-	-
Амортизация нематериальных активов	931	421	-	-	-	-	-	-	-
Обесценение нематериальных активов	932	422	-	-	-	-	-	-	-
<i>от выбытий непроектированных активов</i>	094	430	-	-	-	-	-	-	-
<i>Уменьшение стоимости материальных запасов</i>	095	440	-	-	-	-	-	-	-
<i>Уменьшение стоимости лекарственных препаратов и материалов, применяемых в медицинских целях</i>		441	-	-	-	-	-	-	-
<i>Уменьшение стоимости продуктов питания</i>		442	-	-	-	-	-	-	-
<i>Уменьшение стоимости горюче-смазочных материалов</i>		443	-	-	-	-	-	-	-
<i>Уменьшение стоимости строительных материалов</i>		444	-	-	-	-	-	-	-
<i>Уменьшение стоимости мягкого инвентаря</i>		445	-	-	-	-	-	-	-
<i>Уменьшение стоимости прочих оборотных ценностей (материалов)</i>		446	-	-	-	-	-	-	-
<i>Уменьшение стоимости материальных запасов для целей капитальных вложений</i>		447	-	-	-	-	-	-	-
<i>Уменьшение стоимости прочих материальных запасов однократного применения</i>		449	-	-	-	-	-	-	-
<i>Прочие доходы</i>	100	180	-	-	-	-	-	-	-
Невыясненные поступления	101	181	-	-	-	-	-	-	-
Доходы от безвозмездного права пользования	102	182	-	-	-	-	-	-	-
Доходы от субсидии на иные цели	103	183	-	-	-	-	-	-	-
Доходы от субсидии на осуществление капитальных вложений	104	184	-	-	-	-	-	-	-
Иные доходы	105	189	-	-	-	-	-	-	-

2. Расходы учреждения

Форма

Наименование показателя	Код стро-ки	Код анали-тики	ЭКР	Утверждено плановых назначений	Исполнено плановых назначений					е исполнено плановых назначений
					через лицевые счета	через банковские счета	через кассу учреждения	некассовыми операциями	итого	
1	2	3		4	5	6	7	8	9	10
Расходы - всего	200	960	000	207 638,34	20 000,00	-	-	-	20 000,00	187 638,34
Закупка товаров, работ и услуг для обеспечения государственных (муниципальных) нужд	200	200	000	207 638,34	20 000,00	-	-	-	20 000,00	187 638,34
Иные закупки товаров, работ и услуг для обеспечения государственных (муниципальных) нужд	200	240	000	207 638,34	20 000,00	-	-	-	20 000,00	187 638,34
Прочая закупка товаров, работ и услуг	200	244	000	207 638,34	20 000,00	-	-	-	20 000,00	187 638,34
Поступление нефинансовых активов	200	244	300	207 638,34	20 000,00	-	-	-	20 000,00	187 638,34
Увеличение стоимости материальных запасов	200	244	340	207 638,34	20 000,00	-	-	-	20 000,00	187 638,34
Увеличение стоимости строительных материалов	200	244	344	130 000,00	-	-	-	-	-	130 000,00
Увеличение стоимости прочих материальных запасов	200	244	346	57 638,34	-	-	-	-	-	57 638,34
Увеличение стоимости прочих материальных запасов однократного применения	200	244	349	20 000,00	20 000,00	-	-	-	20 000,00	-
Результат исполнения (дефицит / профицит)	450	790	000	-72 638,34	115 000,00	-	-	-	115 000,00	-

3. Источники финансирования дефицита средств учреждения

Форма 0503737 с.3

Наименование показателя	Код стро-ки	Код анали-тики	Утверждено плановых назначений	Исполнено плановых назначений					Не исполнено плановых назначений
				через лицевые счета	через банковские счета	через кассу учреждения	некассовыми операциями	итого	
1	2	3	4	5	6	7	8	9	10
Источники финансирования дефицита средств - всего (стр. 520 + стр.590+ стр. 620 + стр. 700 + стр. 730 + стр. 820 + стр. 830); (стр. 500 = - стр. 450)	500		72 638,34	-115 000,00	-	-	-	-115 000,00	187 638,34
в том числе:									
<i>Внутренние источники (стр. 171 + стр. 520 + стр. 620 + стр. 540 + стр. 640 + стр. 710 + стр. 810) из них:</i>	520		-	-	-	-	-	-	-
Доходы от переоценки активов		171	-	-	-	-	-	-	-
Поступление денежных средств и их эквивалентов (+)		510	-	-	-	-	-	-	-
Выбытие денежных средств и их эквивалентов (-)		610	-	-	-	-	-	-	-
Увеличение стоимости ценных бумаг, кроме акций и иных финансовых инструментов		520	-	-	-	-	-	-	-
Уменьшение стоимости ценных бумаг, кроме акций и иных финансовых инструментов		620	-	-	-	-	-	-	-
увеличение задолженности по ссудам и бюджетным кредитам		540	-	-	-	-	-	-	-
уменьшение задолженности по ссудам и бюджетным кредитам		640	-	-	-	-	-	-	-
Увеличение внутренних долговых обязательств		710	-	-	-	-	-	-	-
Уменьшение внутренних долговых обязательств		810	-	-	-	-	-	-	-
<i>Движение денежных средств (стр. 591 + стр. 592)</i>	590	x	-	-	-	-	-	-	-
поступление денежных средств прочие	591	510	-	-	-	-	-	-	-
выбытие денежных средств	592	610	-	-	-	-	-	-	-
<i>Внешние источники</i>	620		-	-	-	-	-	-	-
из них:									
Увеличение стоимости ценных бумаг, кроме акций и иных финансовых инструментов		520	-	-	-	-	-	-	-
Уменьшение стоимости ценных бумаг, кроме акций и иных финансовых инструментов		620	-	-	-	-	-	-	-
увеличение задолженности по ссудам и бюджетным кредитам		540	-	-	-	-	-	-	-
уменьшение задолженности по ссудам и бюджетным кредитам		640	-	-	-	-	-	-	-
Увеличение внешних долговых обязательств		720	-	-	-	-	-	-	-
Уменьшение внешних долговых обязательств		820	-	-	-	-	-	-	-

Наименование показателя	Код стро-ки	Код анали-тики	Утверждено плановых назначений	Исполнено плановых назначений					Не исполнено плановых назначений
				через лицевые счета	через банковские счета	через кассу учреждения	некассовыми операциями	итого	
1	2	3	4	5	6	7	8	9	10
<i>Изменение остатков средств</i>	700	x	72 638,34	-115 000,00	-	-	-	-115 000,00	187638,34
увеличение остатков средств, всего (-)	710	510	-	-135 000,00	-	-	-	-135 000,00	x
уменьшение остатков средств, всего (+)	720	610	-	20 000,00	-	-	-	20 000,00	x
<i>Изменение остатков по внутренним оборотам средств учреждения (стр. 731 + стр.732)</i>	730	x	-	-	-	-	-	-	-
в том числе:									
увеличение остатков средств учреждения (-)	731	510	-	-	-	-	-	-	x
уменьшение остатков средств учреждения (+)	732	610	-	-	-	-	-	-	x
<i>Изменение остатков по внутренним расчетам (стр. 821 + стр. 822)</i>	820	x	-	-	-	-	-	-	-
в том числе:									
увеличение остатков по внутренним расчетам (Кт 030404510) (+)	821		-	-	-	-	-	-	-
уменьшение остатков по внутренним расчетам (Дт 030404610) (-)	822		-	-	-	-	-	-	-
<i>Изменение остатков расчетов по внутренним привлечением средств (стр. 831 + стр. 832)</i>	830	x	-	-	-	-	-	-	-
в том числе:									
увеличение расчетов по внутреннему привлечению остатков средств (Кт 030406000) (+)	831		-	-	-	-	-	-	-
уменьшение расчетов по внутреннему привлечению остатков средств (Дт 030406000) (-)	832		-	-	-	-	-	-	-

4. Сведения о возвратах остатков субсидий и расходов прошлых лет

Наименование показателя	Код стро-ки	Код анали-тики	ЭКР	Произведено возвратов				итого
				через лицевые счета	через банковские счета	через кассу учреждения	некассовыми операциями	
1	2	3		4	5	6	7	8
<i>Возвращено остатков субсидий прошлых лет, всего</i>	910	х		-	-	-	-	-
Возвращено остатков субсидий прошлых лет	911	610	000	0,00	0,00	0,00	0,00	0,00
Поступление от возврата остатков субсидий прошлых лет	911	510	000	0,00	0,00	0,00	0,00	0,00
<i>Возвращено расходов прошлых лет, всего</i>	950			-	-	-	-	-
Возвращено расходов прошлых лет, всего	951	510	000	0,00	0,00	0,00	0,00	0,00

Руководитель _____
(подпись) Ирина Васильева
асшифровка подписи

Руководитель финансово-экономической службы _____
(подпись)

Красовская Елена Николаевна
(расшифровка подписи)

Главный бухгалтер _____
(подпись) Елена Николаевна
асшифровка подписи

Централизованная бухгалтерия

Руководитель
(уполномоченное лицо)

_____ (должность)

_____ (подпись)




_____ (расшифровка подписи)

_____ (наименование, ОГРН, ИНН,КПП, местонахождение)

Исполнитель _____
(подпись) _____
асшифровка подписи

_____ (телефон, e-mail)

" ____ " _____ 20 __ г.



**ОТЧЕТ
ОБ ИСПОЛНЕНИИ УЧРЕЖДЕНИЕМ ПЛАНА ЕГО ФИНАНСОВО-ХОЗЯЙСТВЕННОЙ ДЕЯТЕЛЬНОСТИ**

на 1 января 2023 г.

Учреждение Государственное бюджетное общеобразовательное учреждение Саратовской области "Школа-интернат для обучающихся по адаптированным образовательным программам с.Широкий Буерак Вольского района"

Обособленное подразделение _____

Учредитель Министерство образования Саратовской области

Наименование органа, осуществляющего полномочия учредителя Министерство образования Саратовской области

Вид финансового обеспечения (деятельности) субсидии на иные цели

Периодичность: квартальная, годовая

Единица измерения: руб

	КОДЫ
Форма по ОКУД	0503737
Дата	01.01.2023
по ОКПО	05169175
по ОКТМО	63649406
по ОКПО	00085634
Глава по БК	018
	5
по ОКЕИ	383

1. Доходы учреждения

Наименование показателя	Код строки	Код аналитики*3	Утверждено плановых назначений	Исполнено плановых назначений					Не исполнено плановых назначений
				через лицевые счета	через банковские счета	через кассу учреждения	некассовыми операциями	итого	
1	2	3	4	5	6	7	8	9	10
Доходы - всего (стр. 030 + стр. 040 + стр. 050 + стр. 060 + стр. 090 + стр. 100)									
<i>Доходы от собственности</i>	010		9 403 680,00	9 233 140,00	-	-	-	9 233 140,00	170 540,00
Доходы от операционной аренды	030	120	-	-	-	-	-	-	-
Доходы от финансовой аренды	031	121	-	-	-	-	-	-	-
Платежи при пользовании природными ресурсами	032	122	-	-	-	-	-	-	-
Проценты по депозитам, остаткам денежных средств	033	123	-	-	-	-	-	-	-
Проценты по предоставленным займам	034	124	-	-	-	-	-	-	-
Проценты по предоставленным займам	035	125	-	-	-	-	-	-	-
Проценты по иным финансовым инструментам	036	126	-	-	-	-	-	-	-
Дивиденды от объектов инвестирования	037	127	-	-	-	-	-	-	-
Доходы от предоставления неисключительных прав	038	128	-	-	-	-	-	-	-
Иные доходы от собственности	039	129	-	-	-	-	-	-	-
<i>Доходы от оказания платных услуг (работ), компенсаций затрат</i>									
Доходы от оказания платных услуг (работ)	040	130	-	-	-	-	-	-	-
Доходы от оказания услуг (работ) по программе обязательного медицинского страхования	041	131	-	-	-	-	-	-	-
Плата за предоставление информации из государственных источников (реестров)	042	132	-	-	-	-	-	-	-
Доходы от компенсации затрат	043	133	-	-	-	-	-	-	-
Доходы по условным арендным платежам	044	134	-	-	-	-	-	-	-
Доходы бюджета от возврата дебиторской задолженности прошлых лет	045	135	-	-	-	-	-	-	-
Доходы от предстоящей компенсации затрат	046	136	-	-	-	-	-	-	-
	047	137	-	-	-	-	-	-	-

Доходы по выполненным этапам работ по договору строительного подряда	048	138	-	-	-	-	-	-	-
Доходы от возмещений Фондом социального страхования Российской Федерации расходов <i>Штрафы, пени, неустойки, возмещения ущерба</i>	049	139	-	-	-	-	-	-	-
Доходы от штрафных санкций за нарушение законодательства о закупках и нарушение условий контрактов (договоров)	050	140	-	-	-	-	-	-	-
Доходы от штрафных санкций по долговым обязательствам	051	141	-	-	-	-	-	-	-
Страховые возмещения	052	142	-	-	-	-	-	-	-
Возмещение ущерба имуществу (за исключением страховых возмещений)	053	143	-	-	-	-	-	-	-
Прочие доходы от сумм принудительного изъятия	054	144	-	-	-	-	-	-	-
055	145	-	-	-	-	-	-	-	-
<i>Безвозмездные денежные поступления текущего характера</i>	060	150	9 403 680,00	9 233 140,00	-	-	9 233 140,00	170 540,00	-
Поступления текущего характера от других бюджетов бюджетной системы Российской Федерации	061	151	-	-	-	-	-	-	-
Поступления текущего характера бюджетным и автономным учреждениям от сектора государственного управления	062	152	9 403 680,00	9 233 140,00	-	-	9 233 140,00	170 540,00	-
Поступления текущего характера в бюджеты бюджетной системы Российской Федерации от бюджетных и автономных учреждений	063	153	-	-	-	-	-	-	-
Поступления текущего характера от организаций государственного сектора	064	154	-	-	-	-	-	-	-
Поступления текущего характера от иных резидентов (за исключением сектора государственного управления и организаций государственного сектора)	065	155	-	-	-	-	-	-	-
Поступления текущего характера от наднациональных организаций и правительств иностранных государств	066	156	-	-	-	-	-	-	-
Поступления текущего характера от международных организаций	067	157	-	-	-	-	-	-	-
Поступления текущего характера от нерезидентов (за исключением наднациональных организаций и правительств иностранных государств, международных финансовых организаций)	068	158	-	-	-	-	-	-	-
Поступления (перечисления) по урегулированию расчетов между бюджетами бюджетной системы Российской Федерации по распределенным доходам и безвозмездные поступления	069	159	-	-	-	-	-	-	-
<i>Безвозмездные денежные поступления капитального характера</i>	070	160	-	-	-	-	-	-	-
в том числе:									
Поступления капитального характера от других бюджетов бюджетной системы Российской Федерации	071	161	-	-	-	-	-	-	-
Поступления капитального характера бюджетным и автономным учреждениям от сектора государственного управления	072	162	-	-	-	-	-	-	-

Поступления капитального характера в бюджеты бюджетной системы Российской Федерации от бюджетных и автономных учреждений	073	163	-	-	-	-	-	-	-
Поступления капитального характера от организаций государственного сектора	074	164	-	-	-	-	-	-	-
Поступления капитального характера от иных резидентов (за исключением сектора государственного управления и организаций государственного сектора)	075	165	-	-	-	-	-	-	-
Поступления капитального характера от наднациональных организаций и правительств иностранных государств	076	166	-	-	-	-	-	-	-
Поступления капитального характера от международных организаций	077	167	-	-	-	-	-	-	-
Поступления капитального характера от нерезидентов (за исключением наднациональных организаций и правительств иностранных государств, международных организаций)	078	168	-	-	-	-	-	-	-
<i>Выбытие нефинансовых активов</i>	090	x	-	-	-	-	-	-	-
в том числе:									
<i>Уменьшение стоимости основных средств</i>	092	410	-	-	-	-	-	-	-
Амортизация основных средств	921	411	-	-	-	-	-	-	-
Обесценение основных средств	922	412	-	-	-	-	-	-	-
<i>от выбытий нематериальных активов</i>	093	420	-	-	-	-	-	-	-
Амортизация нематериальных активов	931	421	-	-	-	-	-	-	-
Обесценение нематериальных активов	932	422	-	-	-	-	-	-	-
<i>от выбытий непроизведенных активов</i>	094	430	-	-	-	-	-	-	-
<i>Уменьшение стоимости материальных запасов</i>	095	440	-	-	-	-	-	-	-
<i>Уменьшение стоимости лекарственных препаратов и материалов, применяемых в медицинских целях</i>		441	-	-	-	-	-	-	-
<i>Уменьшение стоимости продуктов питания</i>		442	-	-	-	-	-	-	-
<i>Уменьшение стоимости горюче-смазочных материалов</i>		443	-	-	-	-	-	-	-
<i>Уменьшение стоимости строительных материалов</i>		444	-	-	-	-	-	-	-
<i>Уменьшение стоимости мягкого инвентаря</i>		445	-	-	-	-	-	-	-
<i>Уменьшение стоимости прочих оборотных ценностей (материалов)</i>		446	-	-	-	-	-	-	-
<i>Уменьшение стоимости материальных запасов для целей капитальных вложений</i>		447	-	-	-	-	-	-	-
<i>Уменьшение стоимости прочих материальных запасов однократного применения</i>		449	-	-	-	-	-	-	-
<i>Прочие доходы</i>	100	180	-	-	-	-	-	-	-
Невыясненные поступления	101	181	-	-	-	-	-	-	-
Доходы от безвозмездного права пользования	102	182	-	-	-	-	-	-	-
Доходы от субсидии на иные цели	103	183	-	-	-	-	-	-	-
Доходы от субсидии на осуществление капитальных вложений	104	184	-	-	-	-	-	-	-
Иные доходы	105	189	-	-	-	-	-	-	-

2. Расходы учреждения

Форма

Наименование показателя	Код стро-ки	Код анали-тики	ЭКР	Утверждено плановых назначений	Исполнено плановых назначений					е исполнено плановых назначений
					через лицевые счета	через банковские счета	через кассу учреждения	некассовыми операциями	итого	
1	2	3		4	5	6	7	8	9	10
Расходы - всего	200	960	000	9 403 680,00	9 214 990,00	-	18 150,00	-	9 233 140,00	170 540,00
Расходы на выплаты персоналу в целях обеспечения выполнения функций государственными (муниципальными) органами, казенными учреждениями, органами управления государственными внебюджетными фондами	200	100	000	703 080,00	532 540,00	-	-	-	532 540,00	170 540,00
Расходы на выплаты персоналу казенных учреждений	200	110	000	703 080,00	532 540,00	-	-	-	532 540,00	170 540,00
Фонд оплаты труда учреждений	200	111	000	540 000,00	409 016,88	-	-	-	409 016,88	130 983,12
Расходы	200	111	200	540 000,00	409 016,88	-	-	-	409 016,88	130 983,12
Оплата труда, начисления на выплаты по оплате труда	200	111	210	540 000,00	409 016,88	-	-	-	409 016,88	130 983,12
Заработная плата	200	111	211	540 000,00	409 016,88	-	-	-	409 016,88	130 983,12
Взносы по обязательному социальному страхованию на выплаты по оплате труда работников и иные выплаты работникам учреждений	200	119	000	163 080,00	123 523,12	-	-	-	123 523,12	39 556,88
Расходы	200	119	200	163 080,00	123 523,12	-	-	-	123 523,12	39 556,88
Оплата труда, начисления на выплаты по оплате труда	200	119	210	163 080,00	123 523,12	-	-	-	123 523,12	39 556,88
Начисления на выплаты по оплате труда	200	119	213	163 080,00	123 523,12	-	-	-	123 523,12	39 556,88
Закупка товаров, работ и услуг для обеспечения государственных (муниципальных) нужд	200	200	000	8 665 892,40	8 665 892,40	-	-	-	8 665 892,40	-
Иные закупки товаров, работ и услуг для обеспечения государственных (муниципальных) нужд	200	240	000	8 665 892,40	8 665 892,40	-	-	-	8 665 892,40	-
Закупка товаров, работ, услуг в целях капитального ремонта государственного (муниципального) имущества	200	243	000	3 998 362,80	3 998 362,80	-	-	-	3 998 362,80	-
Расходы	200	243	200	3 998 362,80	3 998 362,80	-	-	-	3 998 362,80	-
Оплата работ, услуг	200	243	220	3 998 362,80	3 998 362,80	-	-	-	3 998 362,80	-
Работы, услуги по содержанию имущества	200	243	225	3 998 362,80	3 998 362,80	-	-	-	3 998 362,80	-
Прочая закупка товаров, работ и услуг	200	244	000	4 667 529,60	4 667 529,60	-	-	-	4 667 529,60	-
Расходы	200	244	200	1 637,20	1 637,20	-	-	-	1 637,20	-
Оплата работ, услуг	200	244	220	1 637,20	1 637,20	-	-	-	1 637,20	-
Работы, услуги по содержанию имущества	200	244	225	1 637,20	1 637,20	-	-	-	1 637,20	-
Поступление нефинансовых активов	200	244	300	4 665 892,40	4 665 892,40	-	-	-	4 665 892,40	-
Увеличение стоимости основных средств	200	244	310	98 000,00	98 000,00	-	-	-	98 000,00	-
Увеличение стоимости материальных запасов	200	244	340	4 567 892,40	4 567 892,40	-	-	-	4 567 892,40	-
Увеличение стоимости лекарственных препаратов и материалов, применяемых в медицинских целях	200	244	341	37 000,00	37 000,00	-	-	-	37 000,00	-
Увеличение стоимости продуктов питания	200	244	342	3 312 842,40	3 312 842,40	-	-	-	3 312 842,40	-
Увеличение стоимости мягкого инвентаря	200	244	345	1 168 050,00	1 168 050,00	-	-	-	1 168 050,00	-

Увеличение стоимости прочих материальных запасов	200	244	346	50 000,00	50 000,00	-	-	-	50 000,00	-
Социальное обеспечение и иные выплаты населению	200	300	000	34 707,60	16 557,60	-	18 150,00	-	34 707,60	-
Социальные выплаты гражданам, кроме публичных нормативных социальных выплат	200	320	000	34 707,60	16 557,60	-	18 150,00	-	34 707,60	-
Пособия, компенсации и иные социальные выплаты гражданам, кроме публичных нормативных обязательств	200	321	000	34 707,60	16 557,60	-	18 150,00	-	34 707,60	-
Расходы	200	321	200	34 707,60	16 557,60	-	18 150,00	-	34 707,60	-
Социальное обеспечение	200	321	260	34 707,60	16 557,60	-	18 150,00	-	34 707,60	-
Пособия по социальной помощи населению в денежной форме	200	321	262	34 707,60	16 557,60	-	18 150,00	-	34 707,60	-
Результат исполнения (дефицит / профицит)	450	790	000	-	18 150,00	-	-18 150,00	-	-	-

3. Источники финансирования дефицита средств учреждения

Форма 0503737 с.3

Наименование показателя	Код стро-ки	Код анали-тики	Утверждено плановых назначений	Исполнено плановых назначений					Не исполнено плановых назначений
				через лицевые счета	через банковские счета	через кассу учреждения	некассовыми операциями	итого	
1	2	3	4	5	6	7	8	9	10
Источники финансирования дефицита средств - всего (стр. 520 + стр.590+ стр. 620 + стр. 700 + стр. 730 + стр. 820 + стр. 830); (стр. 500 = - стр. 450)	500		-	-18 150,00	-	18 150,00	-	-	-
в том числе:									
<i>Внутренние источники</i> <i>(стр. 171 + стр. 520 + стр. 620 + стр. 540 + стр. 640 + стр. 710 + стр. 810)</i> из них:	520		-	-	-	-	-	-	-
Доходы от переоценки активов		171	-	-	-	-	-	-	-
Поступление денежных средств и их эквивалентов (+)		510	-	-	-	-	-	-	-
Выбытие денежных средств и их эквивалентов (-)		610	-	-	-	-	-	-	-
Увеличение стоимости ценных бумаг, кроме акций и иных финансовых инструментов		520	-	-	-	-	-	-	-
Уменьшение стоимости ценных бумаг, кроме акций и иных финансовых инструментов		620	-	-	-	-	-	-	-
увеличение задолженности по ссудам и бюджетным кредитам		540	-	-	-	-	-	-	-
уменьшение задолженности по ссудам и бюджетным кредитам		640	-	-	-	-	-	-	-
Увеличение внутренних долговых обязательств		710	-	-	-	-	-	-	-
Уменьшение внутренних долговых обязательств		810	-	-	-	-	-	-	-
<i>Движение денежных средств</i> <i>(стр. 591 + стр. 592)</i>	590	x	-	-	-	-	-	-	-
поступление денежных средств прочие	591	510	-	-	-	-	-	-	-
выбытие денежных средств	592	610	-	-	-	-	-	-	-
<i>Внешние источники</i>	620		-	-	-	-	-	-	-
из них:									
Увеличение стоимости ценных бумаг, кроме акций и иных финансовых инструментов		520	-	-	-	-	-	-	-
Уменьшение стоимости ценных бумаг, кроме акций и иных финансовых инструментов		620	-	-	-	-	-	-	-
увеличение задолженности по ссудам и бюджетным кредитам		540	-	-	-	-	-	-	-
уменьшение задолженности по ссудам и бюджетным кредитам		640	-	-	-	-	-	-	-
Увеличение внешних долговых обязательств		720	-	-	-	-	-	-	-
Уменьшение внешних долговых обязательств		820	-	-	-	-	-	-	-

Наименование показателя	Код стро-ки	Код анали-тики	Утверждено плановых назначений	Исполнено плановых назначений					Не исполнено плановых назначений
				через лицевые счета	через банковские счета	через кассу учреждения	некассовыми операциями	итого	
1	2	3	4	5	6	7	8	9	10
<i>Изменение остатков средств</i>	700	x	-	-	-	-	-	-	-
увеличение остатков средств, всего (-)	710	510	-	-9 265 792,02	-18 150,00	-18 150,00	-	-9 302 092,02	x
уменьшение остатков средств, всего (+)	720	610	-	9 265 792,02	18 150,00	18 150,00	-	9 302 092,02	x
<i>Изменение остатков по внутренним оборотам средств учреждения (стр. 731 + стр.732)</i>	730	x	-	-18 150,00	-	18 150,00	-	-	-
в том числе:									x
увеличение остатков средств учреждения (-)	731	510	-	-	18 150,00	18 150,00	-	36 300,00	x
уменьшение остатков средств учреждения (+)	732	610	-	-18 150,00	-18 150,00	-	-	-36 300,00	x
<i>Изменение остатков по внутренним расчетам (стр. 821 + стр. 822)</i>	820	x	-	-	-	-	-	-	-
в том числе:									
увеличение остатков по внутренним расчетам (Кт 030404510) (+)	821		-	-	-	-	-	-	-
уменьшение остатков по внутренним расчетам (Дт 030404610) (-)	822		-	-	-	-	-	-	-
<i>Изменение остатков расчетов по внутренним привлечением средств (стр. 831 + стр. 832)</i>	830	x	-	-	-	-	-	-	-
в том числе:									
увеличение расчетов по внутреннему привлечению остатков средств (Кт 030406000) (+)	831		-	-	-	-	-	-	-
уменьшение расчетов по внутреннему привлечению остатков средств (Дт 030406000) (-)	832		-	-	-	-	-	-	-

4. Сведения о возвратах остатков субсидий и расходов прошлых лет

Наименование показателя	Код стро-ки	Код анали-тики	ЭКР	Произведено возвратов				итого
				через лицевые счета	через банковские счета	через кассу учреждения	некассовыми операциями	
1	2	3		4	5	6	7	8
<i>Возвращено остатков субсидий прошлых лет, всего</i>	910	х		-	-	-	-	-
Возвращено остатков субсидий прошлых лет	911	610	000	0,00	0,00	0,00	0,00	0,00
Поступление от возврата остатков субсидий прошлых	911	510	000	0,00	0,00	0,00	0,00	0,00
<i>Возвращено расходов прошлых лет, всего</i>	950			-	-	-	-	-
Возвращено расходов прошлых лет, всего	951	510	000	0,00	0,00	0,00	0,00	0,00

Руководитель _____
(подпись) Ирина Василье
асшифровка подписи

Руководитель финансово-экономической службы _____
(подпись)

_____ Красовская Елена Николаевна
(расшифровка подписи)

Главный бухгалтер _____
(подпись) Елена Никола
асшифровка подписи

Централизованная бухгалтерия

Руководитель
(уполномоченное лицо)

_____ (должность)

_____ (подпись)

_____ (расшифровка подписи)

_____ (наименование, ОГРН, ИНН,КПП, местонахождение)

Исполнитель _____
(подпись) _____
асшифровка подписи

_____ (телефон, e-mail)

" ____ " _____ 20 ____ г.



**ДОКУМЕНТ ПОДПИСАН
ЭЛЕКТРОННОЙ ПОДПИСЬЮ**

Сертификат: 7D2B9E5A6FA1C77B5395EC420673B528D754BF
Владелец: **Красовская Елена Николаевна**
Действителен: 04.01.2022 по 04.04.2023
Дата подписи: 8.01.2023 19:28:42



**ДОКУМЕНТ ПОДПИСАН
ЭЛЕКТРОННОЙ ПОДПИСЬЮ**

Сертификат: 7D2B9E5A6FA1C77B5395EC420673B528D754BF
Владелец: **Красовская Елена Николаевна**
Действителен: 04.01.2022 по 04.04.2023
Дата подписи: 8.01.2023 19:30:07



**ДОКУМЕНТ ПОДПИСАН
ЭЛЕКТРОННОЙ ПОДПИСЬЮ**

Сертификат: 7875EDC62E71B1CAB87D27F891C000B87D95B
Владелец: **Пушкова Ирина Васильевна**
Действителен: 22.12.2021 по 22.03.2023
Дата подписи: 8.01.2023 21:18:19